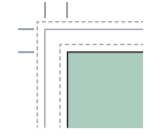
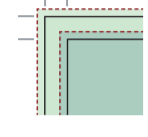


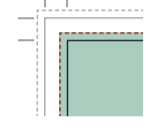
LEGENDE



Mappenformat 315 x 660 mm
284,5 - 7 - 77 - 7 - 284,5 mm



Variante A: 355 x 700 mm
Mappenformat + 17 mm umlaufender Kanteneinschlag
+ 3 mm Beschnitt



Variante B: 319 x 664 mm
Mappenformat + 2 mm umlaufend



Für die Gestaltung des Druckbildes sind
die Mechaniknieten zu beachten.

