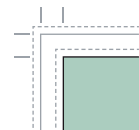
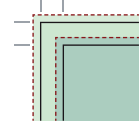


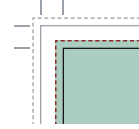
LEGENDE



Mappenformat 315 x 640 mm
277 - 7 - 72 - 7 - 277 mm



Variante A: 355 x 680 mm
Mappenformat + 17 mm umlaufender Kanteneinschlag
+ 3 mm Beschnitt



Variante B: 319 x 644 mm
Mappenformat + 2 mm umlaufend



**Für die Gestaltung des Druckbildes sind
die Mechaniknieten zu beachten.**

