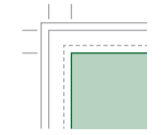
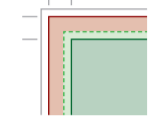


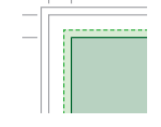
## LEGENDE



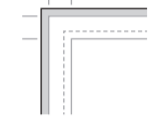
**Mappenformat 315 x 620 mm**  
272,5 - 5 - 65 - 5 - 272,5 mm



**Optimale Druckbildgröße 349 x 654 mm**  
Mappenformat + 17 mm umlaufender Kanteneinschlag



**Minimale Druckbildgröße 319 x 624 mm**  
Mappenformat + 2 mm umlaufend



**Beschnitt 355 x 660 mm**  
3 mm umlaufend (kann – muss nicht!)



**Rückennuten 2 x 2, 5 mm Abstand**  
mit optischer Mitte zw. Rückennuten

### Für die Gestaltung des Druckbildes zu beachten:



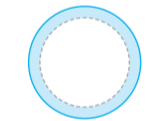
**Mechaniknieten**



**Mechanikschlitze**



**Griffloch Ø 30 mm**, optional



**Grifflochabdeckung Ø 34 mm**  
aus Kunststoff, optional

