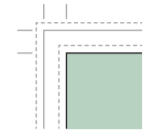
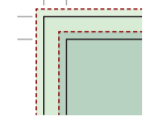


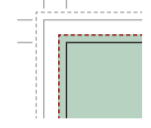
## LEGENDE



**Mappenformat 315 x 600 mm**  
266 - 7 - 54 - 7 - 266 mm



**Variante A: 355 x 640 mm**  
Mappenformat + 17 mm umlaufender Kanteneinschlag  
+ 3 mm Beschnitt



**Variante B: 319 x 604 mm**  
Mappenformat + 2 mm umlaufend



Für die Gestaltung des Druckbildes sind  
die Mechaniknieten zu beachten.

