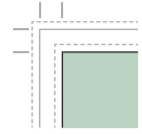
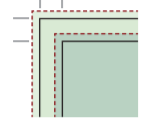


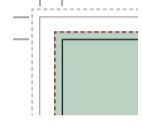
LEGENDE



Mappenformat 315 x 560 mm
255,5 - 7 - 35 - 7 - 255,5 mm



Variante A: 355 x 600 mm
Mappenformat + 17 mm umlaufender Kanteneinschlag
+ 3 mm Beschnitt



Variante B: 319 x 564 mm
Mappenformat + 2 mm umlaufend



Für die Gestaltung des Druckbildes sind die Mechaniknieten zu beachten.

