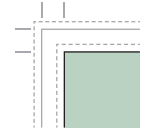
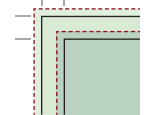


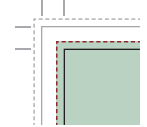
LEGENDE



Mappenformat 315 x 540 mm
248,5 - 7 - 29 - 7 - 248,5 mm



Variante A: 355 x 580 mm
Mappenformat + 17 mm umlaufender Kanteneinschlag
+ 3 mm Beschnitt



Variante B: 319 x 544 mm
Mappenformat + 2 mm umlaufend



Für die Gestaltung des Druckbildes sind die Mechaniknieten zu beachten.

